

## Мониторинг рынка микрофинансирования за второй квартал 2012 года

Настоящий Мониторинг подготовлен Национальным партнерством участников микрофинансового рынка (НАУМИР) совместно с Российским Микрофинансовым Центром (РМЦ).

В данном исследовании приняли участие микрофинансовые институты (далее – МФИ) различной организационно-правовой формы: кредитные потребительские кооперативы, частные микрофинансовые организации, региональные и муниципальные фонды поддержки предпринимательства и другие организации, осуществляющие микрофинансовую деятельность.

Показатели для микрофинансового сектора рассчитаны как среднее для всех видов МФИ, принимающих участие в мониторинге, и по всем сберегательным и кредитным продуктам (микрозаймы малому бизнесу и потребительские микрозаймы, не включая “займы до зарплаты” (Pay Day Loans)).

РМЦ и НАУМИР совместно готовят данный обзор рынка микрофинансирования с четвертого квартала 2008 года по результатам опроса стабильной выборки МФИ. Первоочередной целью данного мониторинга является определение динамики изменения основных показателей рынка (по данным стабильной выборки МФИ, которая по суммарному значению кредитного портфеля занимала 6.5% рынка по состоянию на начало 2012 года).

До второго квартала 2011 года этот обзор носил название "антикризисный мониторинг", и его назначением было выявление влияния кризиса на деятельность микрофинансовых институтов. С этой целью также проводилось сопоставление изменений в агрегированных данных по МФИ с динамикой банковского сектора. Со второго квартала 2011 года обзор приобрел текущее название.

Права на отчет “Мониторинг рынка микрофинансирования за второй квартал 2012 года” принадлежат НАУМИР и РМЦ. При перепечатке материалов ссылка на источник обязательна ©<sup>1</sup>

---

<sup>1</sup> По всем вопросам, возникающим в отношении мониторинга, Вы можете обращаться к эксперту РМЦ Ольге Сорокиной [osorokina@rmcenter.ru](mailto:osorokina@rmcenter.ru)

## **Микрофинансовый сектор**

### **Второй квартал 2012 года**

Во втором квартале 2012 года продолжился сформировавшийся в начале года положительный тренд развития микрофинансовых институтов в России, если судить по динамике почти всех их основных финансовых показателей.

Прирост среднего значения активного портфеля займов, объема привлеченных сбережений и объема привлеченных инвестиций, займов/кредитов на один МФИ составил 1.16%, 1.99% и 9.94%, соответственно, по сравнению с первым кварталом 2012 года. Риск портфеля свыше 30 дней снизился с 5.58% до 5.21% после увеличения в первом квартале, что соответствует общей динамике задолженности на рынке банковских услуг.

Позитивные тенденции наблюдаются в стоимости микрофинансовых услуг в России. Во втором квартале 2012 года средневзвешенная годовая ставка по выданным займам уменьшилась с 26.7% до 26.3%. Стоимость привлеченных средств имеет разнонаправленный характер динамики: ставка по привлеченным сбережениям снизилась с 16.6% до 16.2%, а ставка по привлеченным инвестициям, займам/кредитам увеличилась с 9.7% до 10.4%.

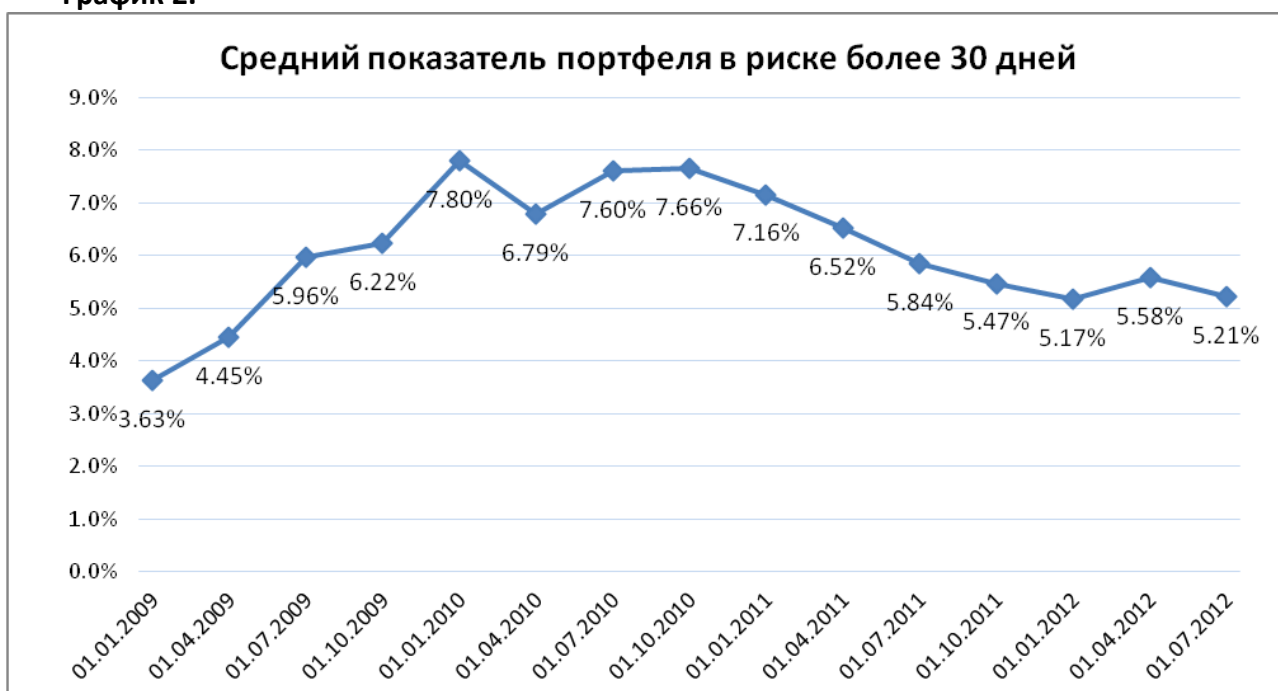
**График 1.**



Во втором квартале 2012 года среднее значение активного портфеля займов незначительно выросло (График 1). С начала квартала прирост среднего значения портфеля на один МФИ составил 1.16% (в прошлом квартале 11.81% по уточненным данным). По сравнению со вторым кварталом 2011 года этот показатель вырос на 31.35%.

Для сравнения, в банковском секторе (здесь и далее в разделе используется статистика ЦБ РФ) прирост общей суммы задолженности по кредитам юридических лиц и индивидуальных предпринимателей в рублях, иностранной валюте и драгоценных металлах составил 6.99% с начала квартала, 24.25% со второго квартала 2011 года (вместе с задолженностью по кредитам физических лиц 8.13% и 28.82%, соответственно).

**График 2.**



Показатель портфеля в риске больше 30 дней (График 2) во втором квартале снизился и составил 5.21%. Для сравнения, в банковском секторе уровень просроченной задолженности юридических лиц и индивидуальных предпринимателей снизился с 5.00% до 4.80% за второй квартал 2012 года.

**График 3.**



Во втором квартале произошло небольшое падение на 0.76% среднего количества активных заемщиков на один МФИ по сравнению со значительным ростом в прошлом квартале (График 3). По сравнению со вторым кварталом 2011 года этот показатель вырос на 22.15%.

**График 4.**

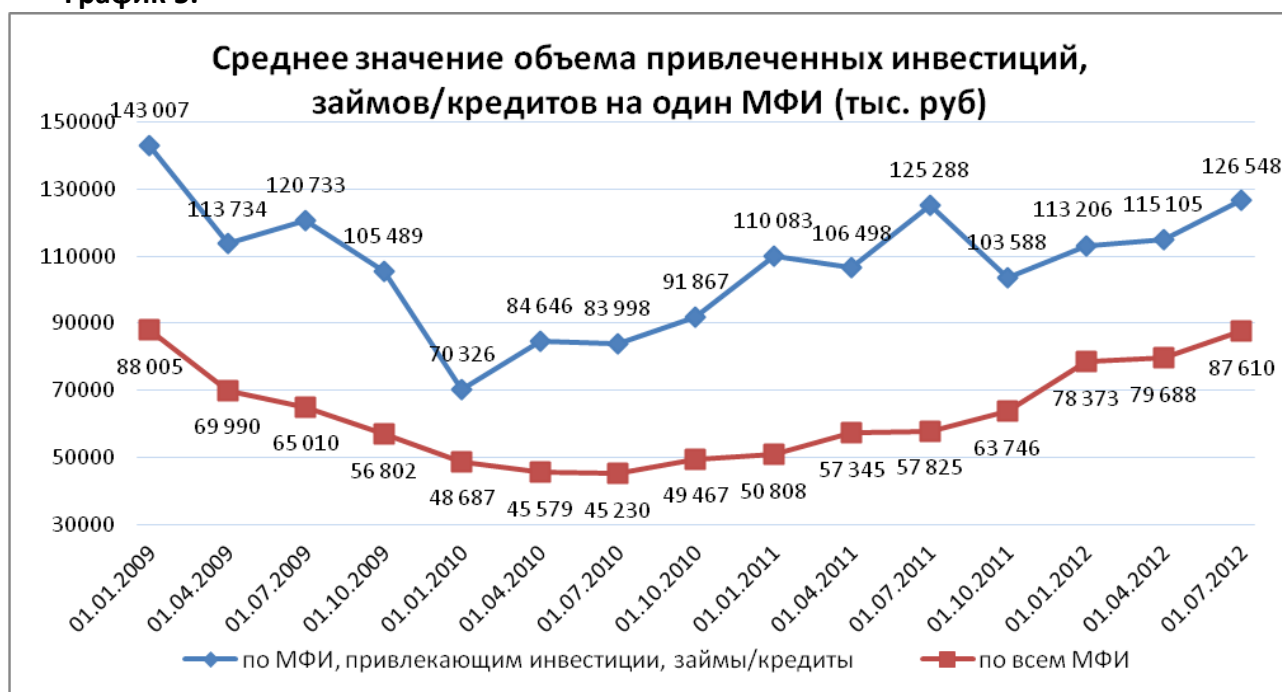


Прим.: в соответствии с законодательством РФ привлекать сбережения имеют право кредитные потребительские кооперативы и сельскохозяйственные кредитные потребительские кооперативы (в форме договора займа).

Во втором квартале 2012 года также продолжается рост портфеля сбережений (График 4). С начала квартала прирост среднего значения привлеченных сбережений на один МФИ составил 1.99% (в прошлом квартале 3.35%). По сравнению со вторым кварталом 2011 года этот показатель вырос на 9.63%.

Для сравнения, в банковском секторе прирост общей суммы депозитов (вкладов) юридических и физических лиц в рублях, иностранной валюте и драгоценных металлах составил 6.52% с начала квартала и 17.52% по сравнению со вторым кварталом 2011 года.

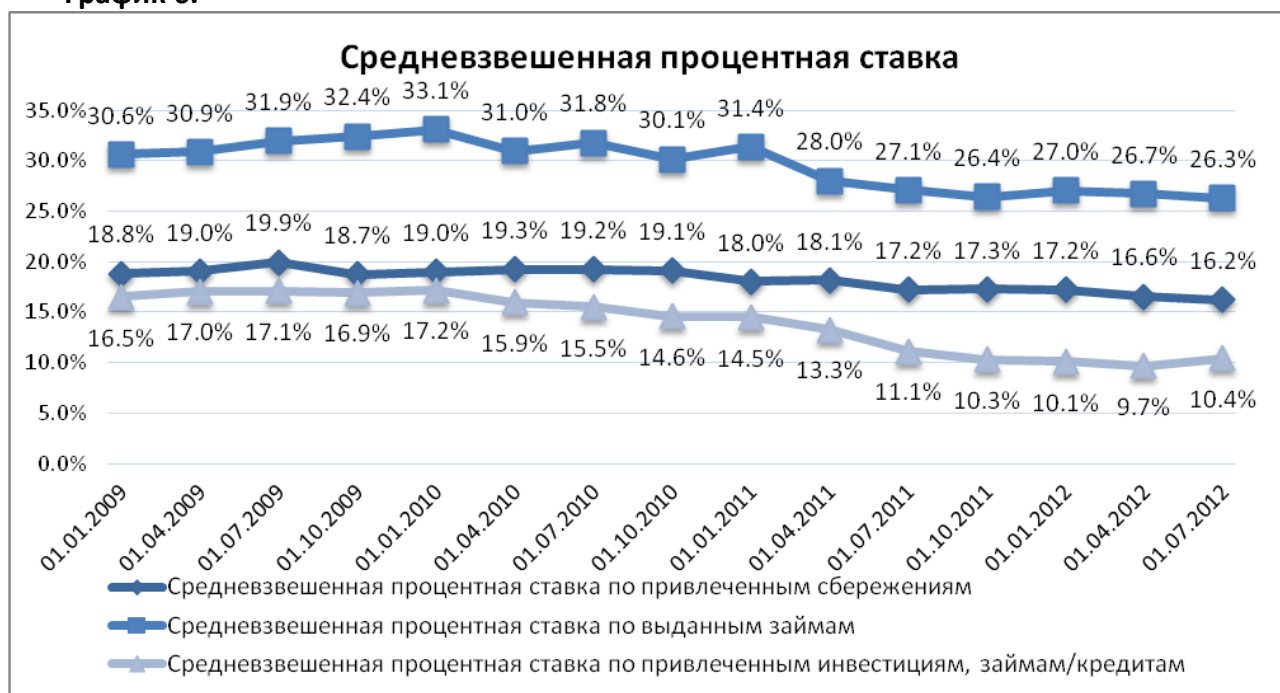
**График 5.**



Прим.: количество МФИ, привлекающих инвестиции, займы/кредиты, в выборке меняется из квартала в квартал. Это объясняет колебания среднего значения объема заимствованных ресурсов по этим МФИ.

Во втором квартале 2012 года наблюдается положительная динамика темпов роста объема привлеченных займов/кредитов (График 5). С начала квартала прирост среднего значения этого показателя на один МФИ составил 9.94% по МФИ, привлекающим инвестиции, займы/кредиты, и по всем МФИ (в прошлом квартале 1.68%). По сравнению со вторым кварталом 2011 года этот показатель вырос на 1.01% по МФИ, привлекающим инвестиции, займы/кредиты, и 51.51% по всем МФИ.

График 6.



Во втором квартале 2012 года средневзвешенная годовая ставка по выданным займам уменьшилась с 26.7% до 26.3% (График 6), также как и ставка по привлеченным сбережениям – с 16.6% до 16.2%. Ставка по привлеченным инвестициям, займам/кредитам увеличилась с 9.7% до 10.4%.

## Справочная информация

### Макроэкономическая ситуация

*Источник: данные Министерства экономического развития Российской Федерации<sup>2</sup>*

В июне 2012 года продолжился рост российской экономики. По оценке Минэкономразвития России, прирост **ВВП** с исключением сезонности составил 0.2% к маю текущего года. Положительный вклад в рост ВВП внесли строительство и торговля, отрицательной динамикой характеризуются обрабатывающая промышленность и сельское хозяйство.

По оценке Минэкономразвития России, прирост ВВП в июне 2012 г. по отношению к соответствующему месяцу прошлого года замедлился до 3.8% (против 4.2% в мае). Во II квартале прирост ВВП к соответствующему периоду прошлого года замедлился до 3.9% (против 4.9% в I квартале). В целом за I полугодие прирост к соответствующему периоду прошлого года оценивается на уровне 4.4%.

**Промышленное производство** в июне сократилось на 0.2% с исключением сезонной и календарной составляющих. Снижение обусловлено спадом в обрабатывающей промышленности (на 0.4%).

Рост инвестиционной активности в июне замедлился. **Инвестиции в основной капитал** увеличились на 0.2% по отношению к маю с исключением сезонного и календарного факторов (в мае прирост составлял 2.4% к уровню апреля).

В значительно меньшей степени в июне замедлился рост объема работ по виду деятельности **“Строительство”**: прирост с исключением сезонного и календарного факторов составил 1.5% против 1.7% в мае и 1.8% в апреле.

Динамика **оборота розничной торговли** в июне продолжила рост и составила с исключением фактора сезонности 0.5%. Потребительский спрос в июне был поддержан увеличением **реальных располагаемых доходов населения** (на 1.1% с исключением сезонности), а также расширением потребительского кредитования.

**Реальная заработная плата** сохраняет положительные темпы (с исключением сезонности) в течение двенадцати последних месяцев, в июне прирост составил 0.4%.

На рынке труда также сохраняется позитивная тенденция – **уровень безработицы** составил, как и в мае, 5.4% экономически активного населения. С исключением сезонности безработица увеличилась до 5.7% (в мае – 5.6%), что коррелирует с сокращением выпуска в обрабатывающих отраслях промышленности.

В июне 2012 г. **инфляция** составила 0.9%, с начала года – 3.2% (в июне 2011 г. – 0.2%, с начала 2011 года – 5.0%). Показатель инфляции за июнь к июню 2011 г. вырос до 4.3% с 3.6% в мае к маю 2011 года.

### Банковский сектор

*Источник: данные Министерства экономического развития Российской Федерации<sup>3</sup>*

---

<sup>2</sup> Мониторинг об итогах социально-экономического развития Российской Федерации в первом полугодии 2012 года

<sup>3</sup> Мониторинг об итогах социально-экономического развития Российской Федерации в первом полугодии 2012 года

За январь-май 2012 года активы банковского сектора возросли на 3.8% (в мае – на 2.5%) до 43,225.1 млрд. рублей. Собственные средства (капитал) кредитных организаций увеличились на 4.2% (в мае – на 1.3%) до 5,464.6 млрд. рублей. Количество действующих кредитных организаций сократилось с 978 на 01.01.12 до 967 на 01.06.12. Количество кредитных организаций с капиталом свыше 180 млн. рублей (без учета кредитных организаций, по которым осуществляются меры по предупреждению банкротства) на 01.06.12 составило 907 (93.8% от числа действующих).

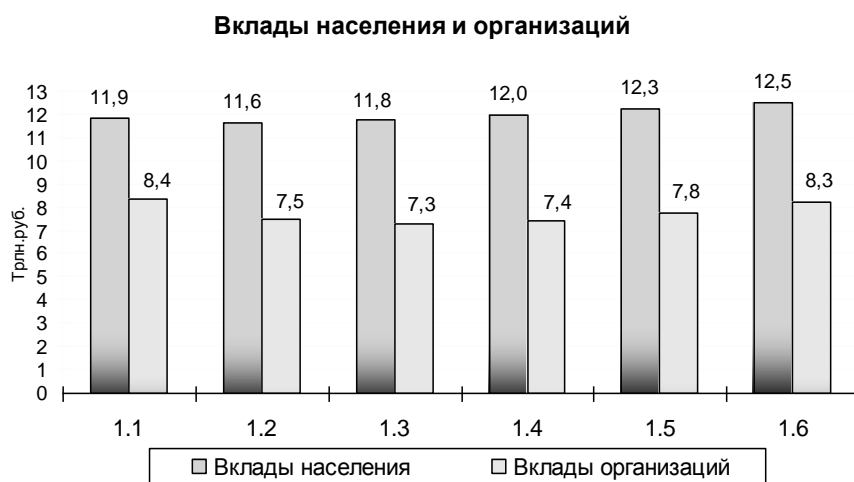
#### **Привлеченные средства.**

Остатки средств на счетах клиентов<sup>4</sup> за январь-май 2012 года возросли на 2.4% (в мае – на 3.4%) до 26,699.1 млрд. рублей, а их доля в пассивах банковского сектора снизилась с 62.7% на 01.01.12 до 61.8% на 01.06.12.

Объем вкладов физических лиц<sup>5</sup> за январь-май 2012 возрос на 5.4% (в мае – на 2.0%) до 12,509.4 млрд. рублей. Их доля в пассивах банковского сектора повысилась с 28.5% на 01.01.12 до 28.9% на 01.06.12. Вклады физических лиц в рублях возросли на 4.8%, в иностранной валюте – на 8.1%. Удельный вес рублевых вкладов в общем объеме вкладов физических лиц снизился с 81.7% на 01.01.12 до 81.2% на 01.06.12. Вклады сроком свыше 1 года увеличились на 3.9%. На их долю по состоянию на 01.06.12 приходилось 59.9% общего

объема привлеченных вкладов физических лиц. Удельный вес ОАО «Сбербанк России» на рынке вкладов физических лиц снизился с 46.6% на 01.01.12 до 45.9% на 01.06.12.

Объем депозитов и прочих привлеченных средств юридических лиц<sup>6</sup> за январь-май 2012 года сократился на 1.4%



(в мае возрос на 5.8%) до 8,252.4 млрд. рублей. Их доля в пассивах банковского сектора снизилась с 20.1% на 01.01.12 до 19.1% на 01.06.12. Депозиты и прочие привлеченные средства Минфина России и других государственных органов<sup>7</sup> за рассматриваемый период уменьшились на 24.7% (за май возросли на 23.3%) до 689.9 млрд. рублей. Задолженность банков по кредитам, депозитам и прочим привлеченным средствам, полученным от Банка России, увеличилась на 39.9% (в мае снизилась на 7.7%) до 1,696.0 млрд. рублей. Средства на расчетных и прочих счетах организаций возросли на 1.5% (в мае – на 3.7%) до 5,407.2

<sup>4</sup> Остатки средств на счетах предприятий, организаций (включая средства бюджетов всех уровней, государственных и других внебюджетных фондов), депозиты и прочие привлеченные средства юридических лиц, вклады физических лиц, а также средства клиентов в расчетах, по факторинговым и форфейтинговым операциям, средства, списанные со счетов клиентов, но не проведенные по корреспондентскому счету кредитной организации, депозитные и сберегательные сертификаты (ранее отражались в показателе «Выпущенные долговые обязательства»).

<sup>5</sup> Включая сберегательные сертификаты.

<sup>6</sup> Кроме кредитных организаций, с учетом депозитных сертификатов.

<sup>7</sup> Финансовых органов и внебюджетных фондов Российской Федерации, субъектов Российской Федерации и органов местного самоуправления.



млрд. рублей. Их доля в пассивах банковского сектора снизилась с 12.8% на 01.01.12 до 12.5% на 01.06.12.

Объем выпущенных банками облигаций за январь-май 2012 года возрос на 23.2% (в мае – на 0.5%). Доля этого источника в пассивах банковского сектора повысилась с 1.6% на 01.01.12 до 1.9% на 01.06.12. Объем выпущенных векселей увеличился на 29.5%, а их доля в пассивах банковского сектора – с 2.1% на 01.01.12 до 2.6% на 01.06.12.

#### **Размещенные средства.**

Объем кредитов и прочих размещенных средств, предоставленных нефинансовым организациям, за январь-май 2012 года возрос на 4.8% (в мае – на 2.3%) до 18,556.9 млрд. рублей. Их доля в активах банковского сектора увеличилась на 0.3 процентного пункта до 42.9%. Удельный вес просроченной задолженности в общем объеме кредитов, предоставленных нефинансовым организациям, повысился с 4.6% на 01.01.12 до 5.1% на 01.06.12.

Объем кредитов, предоставленных физическим лицам, за январь-май 2012 года возрос на 14.7% (в мае – на 4.0%) до 6,364.9 млрд. рублей. Их доля в активах банковского сектора увеличилась с 13.3% на 01.01.12 до 14.7% на 01.06.12, в общем объеме кредитных вложений банков – с 19.3 до 20.9% соответственно. Объем просроченной задолженности по данным кредитам за январь-май 2012 года

увеличился на 6.6% (в мае – на 2.1%). Ее удельный вес в общем объеме кредитов физическим лицам снизился с 5.2% на 01.01.12 до 4.9% на 01.06.12.

Портфель ценных бумаг за январь-май 2012 года увеличился на 7.5% (за май – на 3,2%) до 6,679.6 млрд. рублей. Его доля в активах банковского сектора повысилась с 14.9% на 01.01.12 до 15.5% на 01.06.12. Основной удельный вес (74.8% на 01.06.12) в портфеле ценных бумаг занимают вложения в долговые обязательства. Их объем увеличился за январь-май 2012 года на 6.8% (в мае – на 1.9%) до 4,994.1 млрд. рублей. Вложения в долевые ценные бумаги возросли на 3.4% (в мае – на 12.6%). Их удельный вес в портфеле ценных бумаг на 01.06.12 составил 14.2%.

**Кредиты населению**

